

PRESSUPOST MUNICIPAL 2007

El pressupost **consolidat** de l'Ajuntament de Ripoll per l'any 2007 puja a **16.595.630 euros**. Aquest pressupost inclou l'Ajuntament, el Patronat de Serveis Personals i la Societat Municipal d'aigües i Serveis (SOMASRSA).

El pressupost de l'Ajuntament és de **14.111.215 euros**, dels quals **7.984.345 euros** corresponen a l'ordinari i **6.126.870 euros** a inversions.

Destaquen les actuacions previstes en el programa del barri vell i la construcció d'un nou pavelló vinculat al Centre de Tecnificació Esportiva. Aquest increment tant significatiu de les inversions està previst finançar-les en un 74,02% amb subvencions, on s'inclou una aportació de la Fundació Eduard Soler per la construcció del pavelló i només un 23,21% serà aportació municipal.

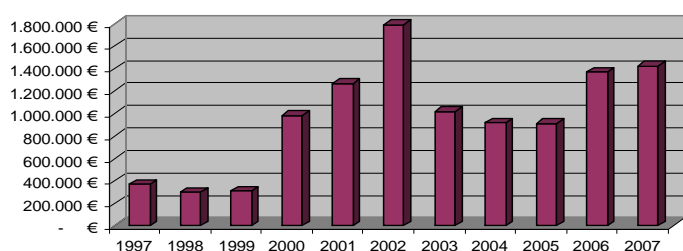
Quadre resum de les inversions a realitzar l'any 2007:

Concepte	Import Inversió	Aportació municipal	subvencions	C.E. + altres
Vianalització Pl. Sant Eudald, C/ Vell, Carrerot Camprubí, C/ Mn. Cinto	563.200	53.320	395.200	114.680
Mobiliari biblioteca	331.835	331.835		
Actuació c/ St. Pere- Pl. Llibertat	155.200	77.600	77.600	
El.laboració Projectes	225.000	225.000		
Sala espai d'art La Lira	587.770	75.770	512.000	
Recollida aigües cementiri	174.890	87.445	87.445	
Instal·lacions esportives (inclou nou pavelló del Centre Tecnificació Esportiva)	3.225.985	85.500	3.085.500	54.985
Locals annexes biblioteca	417.520	124.060	293.460	
Millores residència Casal Avis	150.000	110.000	40.000	
Aportació teulada monestir	73.380	73.380		
Inversions millores barris Ripoll	140.000	128.000	12.000	
Projectes Turístics (Terra de Comtes, Inici Ruta del Ferro)	26.750	6.750	20.000	
Instal·lacions i equipaments municipals	55.340	43.340	12.000	
TOTAL	6.126.870	1.422.000	4.535.205	169.665

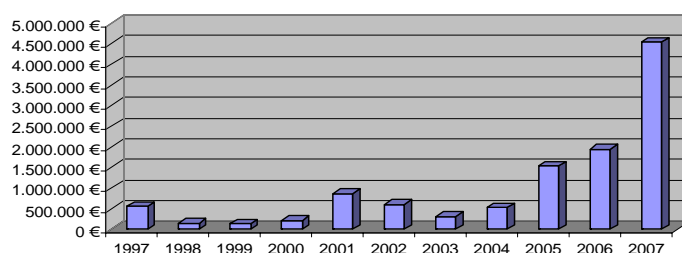
Als següents quadres es pot veure la distribució de les inversions dels últims 10 anys (període 1997-2007) i el seu finançament, on es pot apreciar la gran quantitat de recursos externs que s'han aconseguit en aquesta legislatura en concepte de subvencions per finançar les inversions municipals. L'aportació municipal dels últims anys es manté en percentatges molt baixos respecte del total de la inversió.

Any	Aportació municipal		Subvencions		Contribucions Especials		Altres		Inversió Total
	Import	%	Import	%	Import	%	Import	%	
1997	372.387 €	19,62%	555.281 €	29,25%	819.450 €	43,17%	151.063 €	7,96%	1.898.181 €
1998	300.506 €	67,57%	144.243 €	32,43%	- €	0,00%	- €	0,00%	444.749 €
1999	312.526 €	71,23%	126.213 €	28,77%	- €	0,00%	- €	0,00%	438.739 €
2000	985.059 €	82,20%	213.359 €	17,80%	- €	0,00%	- €	0,00%	1.198.418 €
2001	1.270.287 €	56,09%	860.727 €	38,01%	133.599 €	5,90%	- €	0,00%	2.264.614 €
2002	1.789.562 €	69,82%	609.835 €	23,79%	73.564 €	2,87%	90.152 €	3,52%	2.563.112 €
2003	1.017.000 €	71,36%	306.154 €	21,48%	- €	0,00%	102.000 €	7,16%	1.425.154 €
2004	916.000 €	61,80%	525.464 €	35,45%	40.677 €	2,74%	- €	0,00%	1.482.140 €
2005	913.000 €	23,09%	1.544.000 €	39,04%	601.300 €	15,21%	896.245 €	22,66%	3.954.545 €
2006	1.370.000 €	35,83%	1.943.915 €	50,84%	24.410 €	0,64%	484.995 €	12,69%	3.823.320 €
2007	1.422.000 €	23,21%	4.535.205 €	74,02%	114.680 €	1,87%	54.985 €	0,90%	6.126.870 €

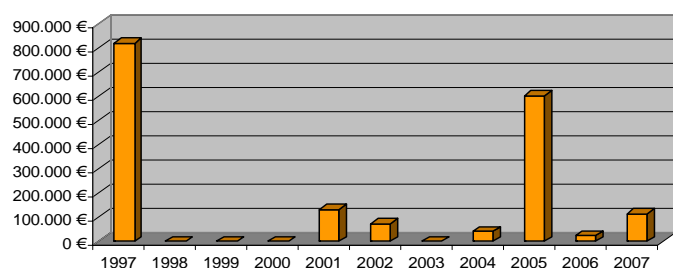
Evolució aportacions



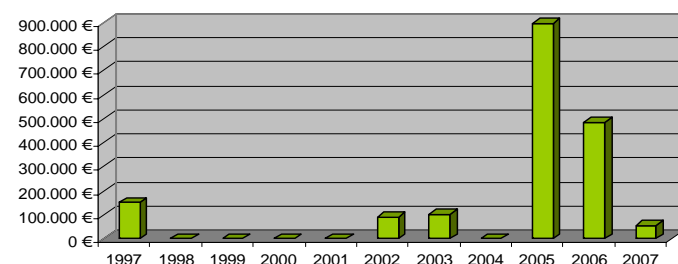
Evolució subvencions



Evolució Contribucions Especials



Evolució Altres fonts finançament



Evolució Inversions 1997-2007

